



114年度第4次 西醫基層醫療服務審查南區共管會議

報告單位：南區業務組

日期：114年12月17日

簡報大綱



壹、醫療費用點值及申報概況



貳、檔案分析執行情形



參、重要政策推動



肆、宣導及共同推動業務

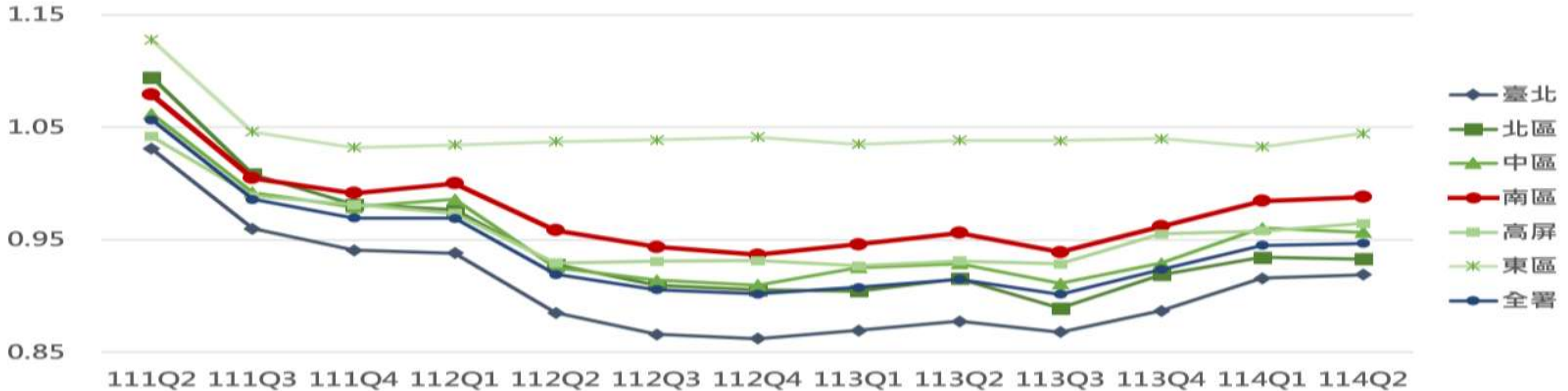


壹、醫療費用點值及申報概況

- ◆ 各區醫療費用公告平均點值
- ◆ 西基總額R值與投保分區就醫率
- ◆ 114Q3一般服務點值預估
- ◆ 114Q3整體醫療費用成長率
- ◆ 南區西醫基層總額費用成長分析



各區醫療費用公告平均點值



業務組	111Q2	111Q3	111Q4	112Q1	112Q2	112Q3	112Q4	113Q1	113Q2	113Q3	113Q4	114Q1	114Q2
臺北	1.0308	0.9598	0.9408	0.9382	0.885	0.8661	0.8622	0.8696	0.8776	0.868	0.8869	0.9159	0.9189
北區	1.0943	1.0083	0.9813	0.9768	0.928	0.9097	0.9055	0.9044	0.9156	0.8892	0.9191	0.9344	0.9328
中區	1.0619	0.9921	0.979	0.986	0.9255	0.914	0.9097	0.9254	0.9288	0.9112	0.9293	0.9603	0.9567
南區	1.0789	1.0047	0.9915	1.0001	0.9583	0.9437	0.9367	0.9461	0.9562	0.939	0.9619	0.9845	0.9880
高屏	1.042	0.9888	0.9813	0.9734	0.9295	0.9309	0.9315	0.9269	0.9313	0.9286	0.9554	0.9578	0.9644
東區	1.1276	1.0461	1.0321	1.0344	1.0372	1.0388	1.0414	1.0351	1.0384	1.0382	1.0399	1.0327	1.0446
全署	1.0567	0.9859	0.9694	0.9692	0.9192	0.9057	0.9019	0.9078	0.9150	0.9016	0.9236	0.9451	0.9469
排名	3	3	2	2	2	2	2	2	2	2	2	2	2

資料來源：中央健康保險署全球資訊網。



西基總額R值與投保分區就醫率

114年R值占率前進1%，有撥補R值前進減少預算，且投保分區就醫率非100%，跨區就醫對點值有影響

總額別	指標	投保分區					
		台北	北區	中區	南區	高屏	東區
114Q2西醫基層	就醫率	78.8%	78.8%	91.1%	86.4%	90.9%	83.5%
	R值 (權重70%)	0.34050	0.17120	0.18336	0.13212	0.15519	0.01763
R值占率前進1% (69%→70%) 各分區減少預算				2,157,037	12,140,156	2,593,905	保障浮動點值 不低於每點1元
淨跨進(百萬)		-1584.8	128.5	612.8	335.6	497.8	10.1

114年Q2
南區點值計算

風險移撥款	一般服務預算	一般服務浮動點值
撥補前	5,033,259,497	0.97572133
撥補後	5,045,399,653	0.98314802

差值



114Q3一般服務點值預估

季別	投保分區	投保分區總額 (百萬)	新增 醫藥分業地區 (百萬)	預估點數(百萬)		預估點值	
				非浮動	浮動	浮動點值	平均點值
第3季	臺北	11,568	0	3,042	9,439	0.8851	0.9161
	北區	5,398	3	1,522	4,207	0.9026	0.9310
	中區	6,348	2	1,729	4,767	0.9496	0.9635
	南區	4,933	9	1,368	3,520	0.9948	0.9952
	高屏	5,512	9	1,575	3,967	0.9735	0.9792
	東區	689	18	212	431	1.1468	1.0839
	合計	34,448	41	9,447	26,331	0.9322	0.9508

資料來源：114年第4次西醫基層總額研商議事會議。



西基總額分區預算差異原因

114Q3調整後一般服務醫療給付費用總額(A)：33,341,169,491元

分區	114Q2 人口數 (萬)	R值 (B)	S值 (89Q2申報醫 療費用占率) C	分區預算 (D=A*B*0.7 +A*C*0.3) 百萬	調整查處追扣金 額、強化基層照護 能力及開放表別項 目、因應罕見疾 病、血友病及後天 免疫缺乏症候群照 護衍生費用及基層 總額轉診型態調整 費用 (E) 百萬	撥補因R值 占率前進減 少預算(F) 百萬	撥補點值落 後地區之預 算_後2名 (G) 百萬	調整加入 E.F.G後分 區一般服務 預算總額 (H=D+E+ F+G) 百萬	114/9 醫師數 (I)	平均每位 醫師預算 (J=H/I) 萬
北區	400	0.16979	0.12503	5,213	155		30	5,398	2,670	202
南區	296	0.13370	0.16461	4,767	156	10		4,933	2,533	195
高屏	325	0.15741	0.16734	5,348	161	3		5,512	3,131	176
北區-南 區差異	104	0.03609	-0.03958	446	-1	-10	30	465	137	7
北區-高 屏差異	75	0.01238	-0.04231	-134	-6	-3	30	-114	-461	26

北區人口大於南區及高屏，但依投保分區分配的預算低於高屏原因

- ✓ 北區R值多高屏0.01238，S值北區較高屏低0.04231，分配預算北區較高屏少1.34億元，另加入調整查處追扣等費用(E)、撥補因R值占率前進1%減少預算(F)及點值落後地區(G)，北區預算較高屏少1.14億元。
- ✓ 北區R值多南區0.03609，S值北區較南區低0.03958，分配預算北區較南區多4.46億元，另加入調整查處追扣等費用(E)、撥補因R值占率前進1%減少預算(F)及點值落後地區(G)，北區較南區多4.65億元。



114Q3整體醫療費用成長率

件數

季別	不排C5、D2案件			排除C5、D2案件		
	件數(萬件)	成長率		件數(萬件)	成長率	
		108Q3	去年同期		108Q3	去年同期
108Q3	756	-	-	751	-	-
113Q3	756	0.0	1.2	751	0.0	1.2
114Q3	743	-1.8	-1.8	737	-1.8	-1.8

點數

季別	不排除C5及D2案件			排除C5及D2案件			平均點值	
	點數 (百萬點)	成長率(%)		點數 (百萬點)	成長率(%)		預估	公告
		108Q3	去年同期		108Q3	去年同期		
108Q3	4,558	-	-	4,551	-	-	0.9618	0.9753
113Q3	5,373	17.9	4.0	5,366	17.9	4.0	0.9398	0.9390
114Q3	5,501	20.7	2.4	5,494 5.349 (排白內障)	20.7	2.4 -0.3 (排白內障)	0.9952	尚未公告

註：

1. 醫療費用點數係指院所申請點數加部分負擔(含交付調劑)，並扣除C肝申報點數
2. 114年西醫基層總額一般服務預算增加4.267%
3. 白內障C1案件於114年起由一般服務移至專款



南區西醫基層總額費用成長分析

排除代辦

價量分析

較去年量縮價揚(7月有颱風，就醫件數少，但單價上升，可能延後就醫)

項目	108Q3	113Q3	114Q3	成長率(vs去年同期)	成長率(vs108同期)
預算(百萬)	4,243	4,691	4,942	5.35%	16.47%
總人數(千)	2,064	2,053	2,003	-2.47%	-2.98%
總件數(千)	7,019	6,903	6,658	-3.55%	-5.14%
總申報費用(億)	44.75	52.89	52.03	-1.64%	16.25%
每人申報費用	2,168	2,576	2,598	0.85%	19.82%
每件申報費用	637.6	766.2	781.4	1.98%	22.55%
每人就醫次數	3.40	3.36	3.32	-1.10%	-2.23%

單價成長分析

以藥費成長最高

項目	108Q3	113Q3	114Q3	成長率(vs去年同期)	成長率(vs108同期)
每件診察費	312.7	344.3	352.6	2.39%	12.74%
每件診療費 (114年起排除眼科C1案)	120.6	166.0	164.7	-0.79%	36.56%
每件藥費排C肝	158.7	200.4	211.1	5.30%	32.97%
每件藥服費	41.2	50.3	52.1	3.48%	26.49%
每件特材費	4.5	4.9	0.9	-81.15%	-77.92%



南區西醫基層總額費用成長分析_診療費

- **檢查(驗)費**：成長41.1百萬點(8.8%)，貢獻51.4%，**第1高**。
- **復健治療費**：成長19.9百萬(7.0%)，貢獻24.9%，**第2高**。

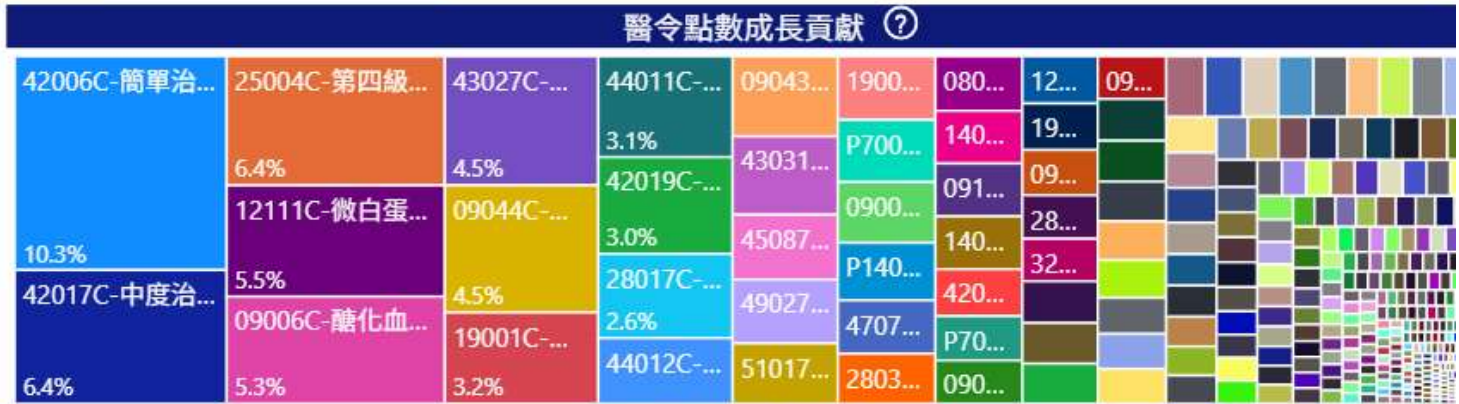
年季: 114Q3 科別: 全部

診療 藥品 特材

-4.31%
成長率

164.70
平均每件診療

☆ 114年起白內障移入專款，原本醫令歸類為手術費



診療醫令分類

診療項費用類別	點數(萬)	成長率	成長貢獻
檢查費	50,657	8.8%	51.4%
復健治療費	30,585	7.0%	24.9%
治療處置費	15,630	1.8%	3.4%
精神科治療費	2,222	11.9%	3.0%
放射線診療費	3,944	5.5%	2.6%
診查費	596	3.6%	0.3%
其他	4		0.0%
血液血漿費	79	1.1%	0.0%
注射技術費	214	-8.1%	-0.2%

醫令點數成長

代碼	醫令中文	點數成長	成長率	成長貢獻	平均單價	當期點數
42006C	簡單治療-中度	8,258,084	4.81%	10.33%	190	179,780 千
42017C	中度治療-中度	5,154,555	10.84%	6.45%	269	52,698 千
25004C	第四級外科病理	5,133,590	30.97%	6.42%	1,913	21,712 千
12111C	微白蛋白 (免疫比濁法)	4,421,863	22.31%	5.53%	275	24,242 千
09006C	醣化血紅素	4,259,840	10.94%	5.33%	200	43,189 千
43027C	中度Moderate：指治療項目二至三項，合計治療時間超過三十分鐘至五十分鐘以內之中度治療。	3,608,427	22.01%	4.51%	279	20,000 千
09044C	低密度脂蛋白-膽固醇	3,561,150	6.55%	4.45%	250	57,946 千




南區西醫基層總額費用成長分析_藥費

以「A10-糖尿病用藥」貢獻78.1%為最高



(門診+交付)藥品點數成長_三同分組TOP20(同成分.劑量.劑型)

排名	ATC前3碼	三同組別	點數成長	成長貢獻	本期點數	成長率	本期量	量成長率	代表藥品	藥品名
1	C09抑制腎素	C09OLM424112	11,189,564	126.9%	23,313,225	92.3%	1,701,290	107.5%	AC61491100	歐舒脈膜衣錠5/40毫克
2	A10糖尿病用藥	A10EMP422112	3,795,424	43.0%	20,119,841	23.2%	586,741	24.4%	BC27073100	糖順平膜衣錠25/5毫克
3	A10糖尿病用藥	A10SAX222112	3,756,699	42.6%	19,257,997	24.2%	590,654	26.1%	BC27467100	控糖穩膜衣錠5毫克/10
4	A10糖尿病用藥	A10INS512202	3,040,776	34.5%	19,805,228	18.1%	41,872	20.6%	KC01053216	諾胰得 諾特筆
5	A10糖尿病用藥	A10DAP222112	2,987,858	33.9%	20,489,739	17.1%	770,157	18.8%	BC27117100	釋多糖持續性藥效膜衣
6	A10糖尿病用藥	A10DAP212114	2,718,653	30.8%	23,764,643	12.9%	935,739	20.0%	BC26476100	福適佳膜衣錠10毫克
7	C10降脂藥	C10PIT212112	2,364,611	26.8%	22,311,353	11.9%	2,202,252	21.0%	AA58648100	力脂替膜衣錠2毫克
8	A10糖尿病用藥	A10SEM212202	2,262,850	25.7%	9,359,718	31.9%	2,611	31.9%	KC01107216	胰妥讚 注射劑
9	C10降脂藥	C10ATO212114	1,875,915	21.3%	32,134,271	6.2%	2,471,864	17.6%	AC58211100	立脂定膜衣錠20毫克
10	J01抗生素	J01CEP212114	1,726,310	19.6%	3,113,463	124.4%	903,752	16.6%	AC15660100	信東 賜福力欣膠囊 500



貳、檔案分析執行情形

- ◆ 111Q4至114Q4各季抽審家數及抽審比率
- ◆ 西醫基層總額精準審查
- ◆ 114年回溯檔案分析執行概況



111Q4至114Q4各季抽審家數及抽審比率

季別	必審家數	積分家數 (A)	輪審家數 (季)	積分家數 佔率(A/B)	每月抽審 家數(B)	抽審比率 (%)
111Q4	83	72	66	41%	177	11.02
112Q1	67	20	236	12%	166	10.21
112Q2	79	26	404	11%	240	14.94
112Q3	69	30	283	16%	193	12.00
112Q4	69	72	252	32%	225	13.96
113Q1	65	78	292	33%	240	14.85
113Q2	70	29	212	17%	170	10.52
113Q3	62	99	124	49%	201	12.39
113Q4	90	30	309	14%	223	13.77
114Q1	77	58	229	27%	221	12.75
114Q2	72	44	281	21%	210	12.86
114Q3	65	48	183	28%	174	10.69
114Q4	72	34	279	17%	199	12.27

註：每月抽審家數=必審家數+積分家數+(輪審家數/3)家數。



西醫基層總額精準審查

每月費用審查

費用審查係為**確保醫療品質**，而非核扣費用

總額	抽審方式(以114Q4為例)					費用申報及核定情形(114Q3)		
	月均抽審家數	分類	抽審頻率	家數	抽審率	平均每月醫療費用點數 ^{註1}	平均每月核扣點數 ^{註2.3}	初核核減率
西醫	199	必審指標	每月審	72	12.3%	14億6,060萬	275萬	0.19%
		權重積分指標	每月審 (落入指標)	34				
		輪審	2年1審	279				

- 註：1. 醫療費用點數係指院所申請點數加部分負擔之醫療費用核付點數(不含交付調劑)。
 2. 核扣點數包含送核和補報初核核減點數，未包含檔案分析追扣點數(RPG)，**排除跨總額折付追扣**。
 (依南區114年第2次共管決議：給予3個月輔導期，**自114年10月起實施折付核扣**)

114年回溯性檔案分析

重點立意，精準審查

已完成**62項**，執行中**10項**，總計追扣**2,950萬餘點**。



114年回溯檔案分析執行概況

- 已完成**62項**，執行中**10項**，總計追扣**2,950萬餘點**。
- 核減點數前10名(追扣**2,225萬餘點**，占**75.48%**)

註：核扣點數係統計114/1/1 ~ 12/7過帳點數

序號	名稱	執行方式	核扣點數
1	開立套裝檢驗且檢驗費大於2,500點以上比率偏高	自行檢視及審查	10,254,995
2	代謝症候群收案同日申報內含檢驗項目及執行代謝P碼同日申報診察費之合理性	自行檢視及逕扣	2,585,102
3	偏離常模及醫令點數全國佔率第1名	自行檢視及審查	2,136,122
4	醫師單日申報3件以下天數比率偏高案		1,663,855
5	婦產科超音波(19003C、19010C、19013C)管理		1,148,694
6	液態氮冷凍治療(51017C)占率及執行率高於同儕值		1,125,000
7	復健治療人員產能分析及管理		1,113,787
8	同院同病人執行復健治療>180次		851,680
9	醫師門診合理量申報異常(日申報10件以下)		706,714
10	申報手術用麻醉費醫令(96005C、96011C、96013C)成長異常		664,501

- ◆ 核減率高或明顯違反支付標準規定之項目，將定期執行。
- ◆ 自行檢視及審查項目，如診所同意主動返還，可免再送審，節省雙方行政作業。
- ◆ 指標明確/曾執行且診所同意繳回比例高之項目，將改為逕扣，減少審查量能。



參、重要政策推動

- ◆ 家醫計畫、三高防治、代謝症候群計畫
- ◆ 就醫識別碼(健保卡上傳格式2.0)
- ◆ 大腸直腸癌篩檢疑似異常個案追蹤暨確診品質管理服務
- ◆ 上傳檢驗(查)結果資料
- ◆ 西基相對合理門診給付_費用年月114年7月至10月折付情形



家庭醫師整合性照護計畫_家醫大平台使用情形

- 大平台使用率：南區68.3%，高居全署第1。
- 嘉義縣家醫診所使用率最高，89.6%。

分區別	診所登錄數	參與診所數	大平台使用率
台北	779	1531	50.9%
北區	435	772	56.3%
中區	610	1340	45.5%
南區	585	857	68.3%
高屏	519	848	61.2%
東區	75	122	61.5%
全國	3003	5470	54.9%

縣市別	使用院所數	參與院所數	大平台使用率
臺南市	312	522	59.8%
雲林縣	115	148	77.7%
嘉義市	72	91	79.1%
嘉義縣	86	96	89.6%
總計	585	857	68.3%

資料統計時間2025/01/01-2025/12/15

請踴躍使用家醫大平台!!



家庭醫師整合性照護計畫_生活型態評估量表

三高疾病會員完成生活習慣量表自評，醫師透過家醫大平台查閱，提供諮詢

- 前提：完成自評會員數 ≥ 50 人
- 上限：每家診所最高2萬點，支付獎勵40點/人

三高院所未填寫量表高達**88.9%**

縣市別	未填寫院所數	三高收案達50人院所數	三高收案達50人但未填寫量表之院所占率
臺南市	424	470	90.2%
雲林縣	116	140	82.9%
嘉義市	72	81	88.9%
嘉義縣	84	92	91.3%
總計	696	783	88.9%

已填報達50人以上之院所

雲林縣：博仁診所

嘉義市：曾良達診所

優

888政策目標推動之一「三高病人80%接受生活習慣諮詢」
請鼓勵及協助收案會員填寫生活型態量表!!



三高防治_114Q3南區西基DM照護率

114Q1-Q3 分區照護率

南區為全署**第4**

分區	114Q1(%)	114Q2(%)	114Q3(%)
臺北	45.2	54.2	58.3
北區	50.9	59.9	64.5
中區	45.5	52.1	55.0
南區	45.3	53.5	57.1
高屏	44.0	51.7	55.1
東區	50.4	60.2	65.0
全國	46.1	54.3	64.9

註：資料來源及區間：DA3445、費用年月11401-11409

◆ **健康台灣888計畫**：三高病人納入共照網照護
114年分區目標值為70%

◆ 鼓勵大家醫計畫院所擴大收案、參加P4P-DM/CKD/DKD

優

照護率 > 95%且照護人數前10名

序	院所簡稱	照護人數	序	院所簡稱	照護人數
1	仁○診所	2,209	6	李○明內科	1,136
2	周○文診所	2,055	7	成○診所	1,065
3	游○新診所	1,774	8	福○診所	1,035
4	陳○昌診所	1,708	9	亮○心診所	1,017
5	忠○診所	1,427	10	崇○小兒科診所	968

請加強照護

可收案人數>500人 & 照護率<64.9%(全國值)

院所簡稱	照護人數	可收案人數	照護率(%)
陳○達診所	0	642	0.0
禾○診所	0	618	0.0
嘉○慈濟診所	4	540	0.7
朴○農會診所	257	701	36.7
益○健康診所	268	569	47.1

加油!



三高防治_114Q3南區西基CKD照護率

114Q1-Q3 分區照護率

南區為全署**第4**

分區	114Q1(%)	114Q2(%)	114Q3(%)
臺北	37.4	43.1	43.2
北區	45.7	51.0	51.3
中區	42.5	49.2	49.7
南區	40.4	47.7	49.1
高屏	41.5	48.2	48.9
東區	40.4	49.6	50.6
全國	41.0	47.4	47.8

註：資料來源及區間：DA2390、費用年月11401-11409

◆ **健康台灣888計畫**：三高病人納入共照網照護

114年分區目標值為70%

◆ 鼓勵大家醫計畫院所擴大收案、參加P4P-DM/CKD/DKD

優

照護人數>50人且可收案人數>500人 照護率>80%

院所簡稱	照護人數	可收案人數	照護率(%)
游○診所	1245	1390	89.6
洪○禧診所	977	1170	83.5
仁○診所	919	1027	89.5
陳○國聯診	768	943	81.4
德○診所	661	776	85.2
楊○娟診所	498	610	81.6
德○診所	490	562	87.2

請加強照護

可收案人數>500人 & 照護率<47%(全國值)

院所簡稱	照護人數	可收案人數	照護率(%)
誠○診所	16	583	2.7
嘉○慈濟診	58	572	10.1
曾○尿科診	96	502	19.1
達○診所	272	846	32.2
康○診所	263	757	34.7
曾○昌診所	234	651	35.9
丞○內科診	229	620	36.9



三高防治_114Q3南區西基DKD照護率

114Q1-Q3 分區照護率

南區為全署**第4**

分區	114Q1(%)	114Q2(%)	114Q3(%)
臺北	38.3	39.0	38.7
北區	46.6	45.2	44.5
中區	45.3	45.4	44.8
南區	41.4	42.2	42.5
高屏	44.6	45.9	45.6
東區	46.6	49.4	48.8
全國	42.9	43.3	44.2

註：資料來源及區間：DA3327、費用年月11401-11409

- ◆ **健康台灣888計畫**：三高病人納入共照網照護
114年分區目標值為70%
- ◆ 鼓勵大家醫計畫院所擴大收案、參加P4P-DM/CKD/DKD

優

照護率 > 80%且照護人數 ≥ 300人

序	院所簡稱	照護人數	序	院所簡稱	照護人數
1	游○診所	1,032	4	賴○維診所	394
2	仁○診所	792	5	喜○診所	356
3	德○診所	485	6	德○診所	333

請加強整合照護

可收案 > 500人 & 照護率 < 44.2%(全國值)

院所簡稱	照護人數	可收案人數	共病照護率(%)
永○康內診	96	784	12.2
陳○昌診所	290	1,460	19.9
達○診所	256	758	33.8
周○文診所	465	1,113	41.8
亮○診所	220	509	43.2



三高防治_代謝症候群防治計畫

收案情形

112Q1-114Q3各區收案分布

分區別	申報/參與 家數	申報家數 占率	申報 件數	件數 占率	照護 人數
臺北	586/773	76%	355,494	24%	115,557
北區	309/425	76%	228,216	15%	67,306
中區	486/681	76%	320,638	21%	90,581
南區	452/571	76%	283,371	19%	87,917
高屏	446/542	76%	278,155	18%	80,416
東區	69/85	76%	39,258	3%	13,033
總計	2,348/3,077	76%	1,505,132	100%	454,681

南區4縣市有參與未申報情形

縣市別	參與 家數	未申報 家數	未申報 占率	較前季 增減
雲林縣	100	19	19%	-
嘉義市	54	9	17%	-
嘉義縣	63	11	17%	▲1%
臺南市	354	80	23%	▼4%
總計	571	119	21%	▼2%

註：名單見參考資料

南區4縣市收案人數

縣市別	參加時間(家數)			申報 件數	照護 人數	人數 占率	收案人數		
	<1年	≥1年	總計				100以下	101-300	301以上
雲林縣	8	73	81	43,717	13,256	15%	43	24	14
嘉義市	4	41	45	43,581	12,395	14%	12	16	17
嘉義縣	11	41	52	31,954	9,866	11%	29	11	12
臺南市	41	233	274	164,119	52,841	60%	138	78	58
總計	64	388	452	283,371	88,358	100%	222	129	101





就醫識別碼(健保卡上傳格式2.0)

上線情形

114年9月1日全面單軌實施

各區上線情形

截至114年11月4日

分區別	特約家數			2.0上線家數			占率		
	衛生所	非衛生所	小計	衛生所	非衛生所	小計	衛生所	非衛生所	小計
臺北	57	3,273	3,330	57	3,229	3,286	100%	99%	99%
北區	48	1,372	1,420	48	1,361	1,409	100%	99%	99%
中區	70	2,257	2,327	70	2,248	2,318	100%	100%	100%
南區	77	1,580	1,657	68	1,569	1,637	88%	99%	99%
高屏	66	1,924	1,990	66	1,913	1,979	100%	99%	99%
東區	29	214	243	28	213	241	97%	100%	99%
總計	347	10,620	10,967	337	10,533	10,870	97%	99%	99%

註：未上線院所多為：114年新特約院所、114/7-9月未申報費用(含衛生所)



大腸直腸癌篩檢疑似異常個案追蹤暨確診品質管理服務

114上半年西基大腸直腸癌陽追率

陽追率：臺南市63%最高

縣市	篩檢人數	陽性個案數(A)	追蹤完成數(B)	陽追率(B/A)
雲林縣	6,167	384	228	59.4%
嘉義縣	10,106	551	287	52.1%
嘉義市	2,925	170	62	36.5%
臺南市	40,502	2,402	1,513	63.0%
總計	59,700	3,507	2,090	59.6%

註、資料來源：國民健康署、就醫日：114.01.01~06.30

配合健康台灣-強化國家癌症防治計畫，114年擴大癌症篩檢對象，請加強陽性追蹤並依限上傳「追蹤管理結果/大腸鏡確診結果/大腸鏡報告」至國健署癌整系統。

請加強大腸直腸癌陽追率

陽性個案數 ≥ 25 人 & 陽追率 $< 59.6\%$ (南區平均值)

院所簡稱	篩檢人數	陽性個案數(A)	追蹤完成數(B)	陽追率(B/A)
新○衛生所	916	51	13	25.5%
洪○禧診所	359	25	8	32.0%
新○衛生所	522	27	9	33.3%
水○衛生所	777	46	18	39.1%
中○衛生所	810	59	31	52.5%
梅○衛生所	667	33	18	54.6%
善○衛生所	862	33	18	54.6%
達○診所	471	39	22	56.4%
仁○衛生所	1,002	65	37	56.9%
朴○衛生所	521	26	15	57.7%
東○衛生所	1,723	108	63	58.3%



上傳檢驗(查)結果資料

全國西基114年1月-9月上傳情形

	Q1	Q2	7月	8月	9月	Q3
臺北	78%	79%	78%	78%	74%	77%
北區	88%	88%	88%	88%	86%	88%
中區	83%	83%	83%	83%	83%	83%
南區	90%	90%	91%	90%	89%	90%
高屏	83%	83%	83%	83%	84%	83%
東區	83%	85%	86%	87%	84%	85%
全署	83%	84%	84%	84%	82%	83%

註1、上傳率統計包含交付上傳

註2、114Q3南區上傳率：衛生所93%、診所86%

請持續上傳檢驗(查)結果，完備「健保醫療資訊雲端查詢系統」資訊，利於消滅C肝、大家醫計畫推動。

重點推動

114年9月上傳率

X光

- 影像圖檔：33%
- 文字報告：52%



115年持續輔導X光上傳，提醒文字報告應記載於病歷中

數值型 (檢體檢驗)

92%

報告型

- 鏡檢及超音波：84%
- 病理報告：80%

C肝

86%



請即時完成報告上傳，以利早期診斷及完善治療

請各醫師公會持續協助輔導上傳



西基相對合理門診給付_費用年月114年7月至10月折付情形

單位：百萬點

- 全署：共折付1,330家次診所、預估4,563萬0,478點；7月至9月，實際核減2,556萬4,359點。
- 南區：114年7-8月折付**25家(45家次)**診所、**246萬9,551點**；114年11月20日完成補付。

■ 114Q2南區共管會決議

- 費用年月114年7月至9月為輔導期
- 自**114年10月起依規定實施折付**(114/10 預估核扣29家、146萬點)
- **請分會轉知院所**

分區	費用年月	診所家數	計算核減點數	實際核減點數
台北	11407	125	4.24	3.04
	11408	112	3.48	2.58
	11409	111	3.96	3.09
	11410	112	3.82	-
北區	11407	62	3.26	2.36
	11408	62	2.56	1.97
	11409	61	2.58	1.87
	11410	58	2.72	-
中區	11407	60	1.75	1.23
	11408	61	1.84	1.27
	11409	57	1.86	1.39
	11410	63	1.78	-
南區	11407	27	1.36	1.22
	11408	28	1.44	1.25
	11409	24	1.40	1.20
	11410	29	1.46	-
高屏	11407	61	1.51	1.15
	11408	57	1.50	1.00
	11409	63	1.57	0.95
	11410	69	1.56	-
東區	11407	1	0.00	-
總計		1303	45.63	25.56



肆、宣導及共同推動業務

- ◆ 重要宣導事項
- ◆ 醫療費用電子化作業申辦情形
- ◆ 健保雲端系統2.0/WebAPI
- ◆ 114年1至10月西基陳情案主要類型及注意事項

■ 資料範圍

- 門診及藥局申報自行調劑之安眠類藥品(ATC7碼前4碼為N05C、前7碼為N05BA01、N05BA03之口服劑型(醫令代碼第8碼為1))且
- 當年度曾有單次處方含三種以上安眠類藥品之案件歸戶(就醫對象)計算

■ 長期三重用藥

- 單次處方長效三種以上或短效三種以上之個案當年度累積使用超過6個月者

■ 統計區間：費用年月113年1月至114年6月

人口學分類	用藥人數 (占率%)	
	總計 (重複使用三種以上)	長期三重用藥
小計	15,620	675
性別		
男	6,979 (44.7%)	269 (39.9%)
女	8,641 (55.3%)	406 (60.1%)
年齡		
<= 18	71 (0.5%)	0 (0.0%)
19-34	2,860 (18.3%)	56 (8.3%)
35-44	2,894 (18.5%)	120 (17.8%)
45-54	3,709 (23.7%)	156 (23.1%)
55-64	3,311 (21.2%)	200 (29.6%)
>= 65	3,340 (21.4%)	160 (23.7%)



宣導事項

重複使用三種以上安眠類藥品

長期三重用藥_處方院所

單位：人數 (占率%)

分區別	特約類別									
	醫學中心		區域醫院		地區醫院		基層診所		總計	
	院所數	用藥人數	院所數	用藥人數	院所數	用藥人數	院所數	用藥人數	院所數	用藥人數
總計(不分年齡層)	13	225	33	211	38	109	81	142	163	675
台北	6	198	12	126	14	47	39	55	69	415
北區	1	2	6	21	2	2	3	5	18	48
中區	1	1	4	19	10	24	20	47	29	72
南區	1	12	7	37	5	11	14	25	27	85
高屏	3	4	3	3	6	11	4	9	16	27
東區	1	8	1	5	1	14	1	1	4	28
65歲以上	9	52	17	51	16	26	26	32	68	160
台北	4	42	8	33	5	12	11	12	28	98
北區	1	1	2	2	6	7	2	2	11	12
中區	0	0	2	3	0	0	7	9	9	12
南區	1	4	4	12	1	2	5	7	11	25
高屏	2	3	0	0	3	2	1	2	6	7
東區	1	2	1	1	1	3	0	0	3	6



宣導事項

115年春節開診資訊登錄_1

- ☞ 路徑：VPN首頁/醫務行政/看診資料及掛號費維護(看診年度115)
- ☞ 請於**114年12月10日**完成登錄
- ☞ 新增春節加成獎勵：9天假期115.2.14(六) -115.2.22(日) (規劃中)

項目	西醫及藥局春節開診加成獎勵		
範圍	門診急診住院診察費、護理費及藥事服務費		
加成 規範	門診		急、住診
	2/14、2/15(小年夜)	加成 30%	不分假別 均加成 100%
	2/16(除夕)	加成 50%	
	2/17-2/19(初一-初三)	加成 100%	
	2/20-2/21(初四-初五)	加成 50%	
	2/22(初六)	加成 30%	

☞ 加成獎勵費用：院所不需額外申報加成，**由本署統一核發**



宣導事項

115年春節開診資訊登錄_2

過年期間家醫群每日1家開診

縣市別	目標值	2/14 (六)	2/15 (日) 小年夜	2/16 (一) 除夕	2/17 (二) 初一	2/18 (三) 初二	2/19 (四) 初三	2/20 (五) 初四	2/21 (六) 初五	2/22 (日) 初六
		加成30%		50%	100%			50%		30%
台南市	48	48	37 ⁽¹¹⁾	48	24 ⁽²⁴⁾	22 ⁽²⁶⁾	27 ⁽²¹⁾	45 ⁽³⁾	48	39 ⁽⁹⁾
雲林縣	18	18	13 ⁽⁵⁾	17 ⁽¹⁾	7 ⁽¹¹⁾	8 ⁽¹⁰⁾	16 ⁽²⁾	18	18	12 ⁽⁶⁾
嘉義市	10	10	6 ⁽⁴⁾	9 ⁽¹⁾	4 ⁽⁶⁾	5 ⁽⁵⁾	7 ⁽³⁾	10	10	7 ⁽³⁾
嘉義縣	10	10	6 ⁽⁴⁾	10	4 ⁽⁶⁾	5 ⁽⁵⁾	5 ⁽⁵⁾	9 ⁽¹⁾	10	8 ⁽²⁾
總計	86	86	62 ⁽²⁴⁾	84 ⁽²⁾	39 ⁽⁴⁷⁾	40 ⁽⁴⁶⁾	55 ⁽³¹⁾	82 ⁽⁴⁾	86	66 ⁽²⁰⁾

註：括號內數字為各縣市每日未有開診之群數

請協助鼓勵會員開診，以避免急診壅塞並維持醫療量能



宣導事項

特定管制用藥(關懷名單)_VPN查詢路徑注意事項_1

第1種路徑：保險對象特定醫療資訊查詢作業



採此方式登入會自動跳轉到「西醫用藥特定管制用藥」頁籤

1

醫事人員專區→
保險對象特定醫療資訊查詢作業

2

自動直接連結至健保雲端系統
「西醫用藥特定管制用藥」頁籤

您正使用 Chrome 瀏覽器 (版本: 141.0.0.0)

衛生福利部
中央健康保險署

健保資訊網服務系統 (VPN)

醫事人員專區(常用)

- ▶ 健保醫療資訊雲端查詢系統(單一入口)
- ▶ **保險對象特定醫療資訊查詢作業**
- ▶ 醫事人員溝通平台
- ▶ 院所申報醫師別概況作業
- ▶ 住院病例組合編審查詢作業

業務公告

服務電話：(07)231-8122
服務時間：週一至週五 8:00 ~ 19:45、週六 9:00 ~ 17:00
電子信箱：ic_service@nhi.gov.tw

網路檢核與報修專線
中華電信 (02)2344-3118

摘要	西醫用藥	中醫醫藥	牙科處置紀錄	過敏紀錄	檢查與檢驗	手術紀錄	出院病類	復健醫療	特材紀錄
用藥紀錄	特定管制用藥(關懷名單)	特定凝血因子用藥	門診藥品餘藥日數						
項次	成分名稱(成分代碼)	就醫年月	就醫次數	就醫院所數	總劑量(mg)	總DDD數	備註		
1	BROTIZOLAM 2624202400	114/03	1	1	14	56	brotizolam(WHOATC/DDDINDEX)連續每人日劑量為0.25mg，每半日的量16mg。(mg/毫克)		
2		114/04	1	1	14	56			
3		114/05	2	1	28	112			
4		114/07	2	1	28	112			
5		114/08	1	1	14	56			
項次	就醫日期	就醫時間	成分名稱(成分代碼)	來源	總劑量(mg)	總DDD數	備註		
1	114/10/10	110126	ZOLPIDEM (TARTRATE+HEMITARTRATE) 2624801820+2624801810	安捷寧處診 3532052506	420	42	依WHOATC/DDDIndex連續每人日劑量為10mg，每半日的量1825mg。(mg/毫克)		
2	114/09/10	110126	ZOLPIDEM (TARTRATE+HEMITARTRATE) 2624801820+2624801810	安捷寧處診 3532052506	420	42	依WHOATC/DDDIndex連續每人日劑量為10mg，每半日的量1825mg。(mg/毫克)		

第2種路徑：健保雲端系統單一入口網

1 進入健保雲端系統 2.0



採此方式登入為雲端進入後
預設頁籤「用藥紀錄」

2 再點選「西醫用藥特定管制用藥」頁籤



項次	就醫年月	就醫次數	就醫院所數	總劑量(mg)	總DDD數	備註
1	114/04	1	1	560	56	
2	114/05	1	1	560	56	
3	114/06	1	1	560	56	依WHOATC/DDDIndex建議每人日劑量為10mg，每半年約當1825mg。(mg:毫克)
4	114/07	2	1	1120	112	
5	114/08	1	1	560	56	
6	114/09	1	1	560	56	

項次	就醫日期	就醫時間	成分名稱(成分代碼)	來源	總劑量(mg)	總DDD數	備註
1	114/10/10	110126	ZOLPIDEM (TARTRATE+HEMITARTRATE) 2824801820+2824801810	安捷幸福診 3532052586	420	42	依WHOATC/DDDIndex建議每人日劑量為10mg，每半年約當1825mg。(mg:毫克)
2	114/09/10	110126	ZOLPIDEM (TARTRATE+HEMITARTRATE) 2824801820+2824801810	安捷幸福診 3532052586	420	42	依WHOATC/DDDIndex建議每人日劑量為10mg，每半年約當1825mg。(mg:毫克)



宣導事項 特定管制用藥(關懷名單)顯示畫面

1. 保險對象特定醫療資訊查詢作業

2. 健保雲端系統單一入口網



同樣連結至雲端西醫用藥，但頁籤不同



「特定管制用藥」頁籤



「用藥紀錄」頁籤

再點選「特定管制用藥」頁籤

頁籤內顯示「沒有任何資料」



頁籤會反灰，無法點選



不屬於
關懷名單

屬於
關懷名單

2種方式皆顯示
資料或查詢成功





宣導事項

週日及國定假日輕急症中心(UCC)_臺南市

成功路
169號

永川醫院UCC提供服務摘要與收費比較



🕒看診時段：週日及國定假日8時至24時(2班)

🕒設有綠色通道後送醫院

🕒適合就醫症狀

內(兒)科

發燒、感冒、腹瀉、嘔吐、頭暈、頭痛、
暈眩、過敏反應

外(骨)科

輕度外傷、釘子或其他異物取出、輕微割(刀)傷、
需簡單縫合傷口、輕度燙傷或挫傷

耳鼻喉科

夾魚刺、鼻(喉)部位異物取出、鼻出血

🕒提供電話諮詢服務，可事先來電
詢問症狀是否適合前往

諮詢電話：06-2245771、
0978089180

🕒收費

急診 自付 費用 比較	醫院別 (層級)	永川醫院 (地區醫院)	成大醫院 (醫學中心)	奇美醫院 (醫學中心)	臺南醫院 (區域醫院)	新樓醫院 (區域醫院)
急診掛號費		150元	300元	270元	250元	250元
急診部分負擔		150元	750元	750元	400元	400元

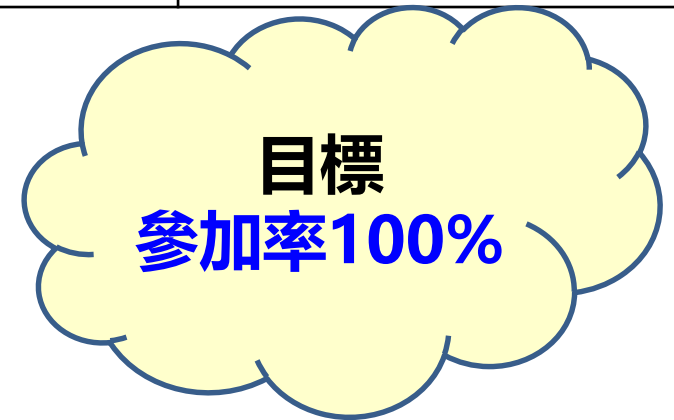


醫療費用電子化作業申辦情形

代號	名稱	內容	專業審查權重指標分數	
71	醫療費用電子化申請作業 (電子交換作業)	抽樣函及核定函會以電子檔置放於VPN後系統email通知院所至VPN檢視	指標17	申請並核准通過-0.2
				7天內點閱-0.3
76	醫療費用申報總表線上確認作業	每月申報總表可線上確認並送出不用郵寄紙本	指標15	申請並核准通過-0.2
				以線上總表申報-0.3

截至114年11月，

- 71：南區申請率62%，以嘉義縣及嘉義市45%較低
- 76：南區申請率94%，以雲林縣92%較低



縣市別	特約家數	71			76		
		申請家數	未申請家數	參加率	申請家數	未申請家數	參加率
雲林縣	276	163	113	59%	254	22	92%
嘉義市	186	84	102	45%	176	10	95%
嘉義縣	176	79	97	45%	165	11	94%
臺南市	1,019	703	316	69%	964	55	95%
總計	1,657	1,029	628	62%	1,559	98	94%

後續輔導策略

- 隨每月抽樣函提供71申請文件
- 定期提供未申請院所名單予各縣市醫師公會及分會輔導

健保雲端系統2.0/Web API

115年1月1日停止

雲端系統1.0
相對應服務

更新

健保醫療資訊雲端查詢系統主動提示功能Web API

配合「讀卡機控制軟體」改版作業

更新「健保醫療資訊雲端查詢系統主動提示功能Web API」

參考文件：VPN/下載專區/健保醫療資訊雲端查詢系統/健保醫療資訊雲端查詢系統主動提示功能Web API介接說明書

雲端查詢系統2.0

系統操作問題

服務電話：(07)231-8122

服務時間：週一至週五8:00 ~ 19:45、週六9:00 ~ 17:00

電子信箱：ic_service@nhi.gov.tw



連絡社群

<https://reurl.cc/VW2qN5>



單一入口

<https://gov.tw/qXX>



使用手冊

<https://gov.tw/3Tm>



- 請善用「[健保醫療資訊雲端查詢系統2.0](#)」或「[主動提示功能Web API](#)」查詢病人餘藥。
- 遇特殊情形，[正確申報虛擬醫令代碼\(R001-R008\)](#)，並於病歷詳細記載。



114年1至10月西基陳情案主要類型及注意事項

類別	樣態	重申宣導內容
疑健康存摺 所載資料與 事實不符	<ul style="list-style-type: none">⌚無陰道灌洗卻有紀錄⌚現場疾病診斷與上傳診斷不同⌚取消掛號未看診卻有申請點數⌚未作相關處置，卻有申報 51004C皮膚簡單切開或切除不 縫合（含膿疱切開）⌚申報施打疫苗，但當日並未到 診所就診⌚未作健檢卻有上傳成人預防保 紀錄...等	<ol style="list-style-type: none">1.看診時對於病人病情及治療相關事項充分溝通說明，讓病人瞭解或同意，以避免醫療糾紛的發生。2.請依實際診療情形上傳及申報費用，若發現有申報錯誤情形，請主動向保險人通報有申報不正確，並繳回應扣減(還)之相關費用。

結語

擴大家醫服務，提升慢性病照護成效，達成**健康台灣**政策目標

- 鼓勵院所參與並踴躍使用**家醫大平台**，加強三高防治照護率及代謝症候群防治計畫收案率，落實全人全程照護及888計畫。
- 114年家醫計畫：新增個人健康資料加成費、生活型態評估支付獎勵。
- 115年**擴大家醫群**，提升家醫計畫服務量能。

115年春節連續假期(115/02/14-2/22)開診獎勵

- 門診、急診、住院診察費、護理費及藥事服務費，**加成30%~100%**。
- 請宣導鼓勵會員及早規劃春節假期之開診日期，連假期間**家醫群請維持每日至少1家開診**。

強化大腸直腸癌病患照護全程監測，降低1/3癌症標準化死亡率

- 提升大腸直腸癌陽追率：本組不及60%。
- 20%大腸鏡檢未上傳報告，請及時上傳，以確保疑似個案即時診斷與完善治療。

資源的使用已平衡於預算

- 未來強化**服務品質**，並提升就醫**可近性**。

Four decorative circles of different colors (teal, green, yellow, and red) are arranged in a vertical line on the left side of the slide, overlapping a large grey curved shape.

**THANKS FOR
YOUR ATTENTION**



112Q1-114Q3有參與代謝症候群防治計畫未收案院所名單

臺南市80家					嘉義市9家	嘉義縣11家	雲林縣19家	
上恩診所	佑康診所	林明仁內科	張永昌診所	聖恩診所	文山診所	元泰診所	大屯診所	蔣冰然診所
大川耳鼻喉	君安診所	林獻諒診所	張榮昌診所	葉太原診所	史兆明診所	石健男診所	大和診所	正義興診所
大道診所	吳明強診所	欣悅診所	祥和診所	嘉安耳鼻喉	宏醫診所	立佳診所	正峰診所	禾安診所
方世鏞婦診	吳鴻均泌尿	花園夜市診	許進賢診所	維摩詰診所	林俊鵬診所	良成診所	永吉診所	
日日新診所	李芳輝診所	邱外科診所	郭宗男診所	蓋德診所	欣升診所	林憲南診所	江重宏診所	
王中誠診所	杏仁診所	金小兒科診	郭得景診所	學甲衛生所	施穎敏診所	超群診所	快樂診所	
王博明診所	沈俊良診所	長頸鹿耳鼻	陳沛植診所	蕭昱凌診所	真善漢診所	聖光診所	佰鴻診所	
王惠昌兒所	享健達診所	徐春暉診所	陳碧宗診所	蕭震亞診所	順安診所	嘉德診所	林內衛生所	
北門衛生所	佳順診所	泰立診所	晶明診所	霍永惠診所	黃思超兒科	漢隆婦產科	林志益診所	
左鎮衛生所	協和家醫科	泰祐診所	朝雲泌尿科	謝宏榮診所		慧安診所	林坤永診所	
弘典內科診	周明顯診所	翁韶嶽診所	華恆輝診所	顏家醫診所		吳內兒診所	林建宏診所	
玉山診所	周書澤診所	馬博榮婦產	黃素娥婦產	寶泰診所			林泰璋診所	
立新診所	和家診所	健安診所	愛林診所	丁江龍診所			茂杉診所	
同慶診所	奇康診所	崇仁內科診	愛康婦科診	心安耳鼻喉			祐成診所	
安平衛生所	明義骨外科	康健診所	溫聯合診所	呂宗禧診所			陳正忠診所	
安安診所	明德診所	康維昌兒診	群康耳鼻喉	陳昱成耳鼻			麥寮衛生所	

註：粗體為114Q3
新參與院所



就醫識別碼(健保卡上傳格式2.0)

就醫識別碼2.0未上線院所名單

臺南市9家			嘉義市4家
<u>欣南海診所</u>	<u>國泰功醫診</u>	<u>成功成美診</u>	鴻安診所
<u>保生診所</u>	<u>璞藝美學診</u>	<u>得安診所</u>	于慶功診所
<u>時時醫美診</u>	<u>弘大內科診</u>	<u>陳韋志內科</u>	

註1：資料統計截至114年11月4日

註2：※以上不包含各縣市衛生所

※底線為114/07-09未申報費用院所

※**粗體**為114年新特約院所